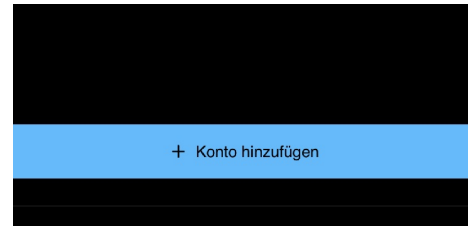



# Anleitung zur Anmeldung auf der Iserv-App

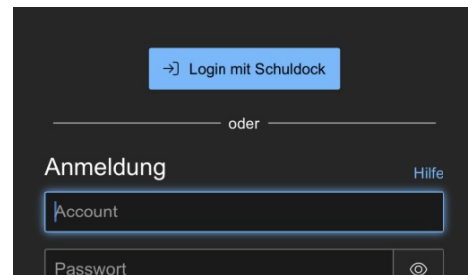
1 App herunterladen / öffnen



2 neues Konto hinzufügen und Adresse eingeben:  
→ Die Serveradresse lautet  
**s5708.schuldock.de**



3 Login-Methode wählen:  
→ Wähle die Option „**Login mit Schuldock**“



4 Anmeldedaten nutzen: Gib deine Schuldock-Benutzerdaten (deine Email-Adresse) und dein Passwort ein.

Benutzerkennung: (E-Mail-Adresse)

max.mustermann@schulkürzel.hamburg.de

Kennwort:

Ihr Kennwort

Anmelden ➔

5 Anmelden.

**Hinweis:** bei jeder Anmeldung über die App, muss der Login über „Login mit Schuldock“ laufen!